

////////////////////////////////////
E-PROCUREMENT

Richtlijnen en aandachtspunten MOW /
27.06.2018

////////////////////////////////////
//



1 INLEIDING


Na een herevaluatie van de toepassingen e-notification en e-tendering zijn er vanuit het Departement MOW een aantal verduidelijkingen, richtlijnen en aandachtspunten opgesteld. Er wordt verondersteld dat het gebruik van e-notification en e-tendering voldoende gekend is bij het lezen van dit document.

2 E-NOTIFICATION

2.1 FILTER FORMULIEREN

Bij het aanmaken van een nieuwe bekendmaking zijn bovenaan twee velden voorzien (nl. *Kies uw sector* en *Soort publicatie*). Deze velden zijn louter voorzien als filter om de lijst met formulieren in te korten. Je hoeft hier dus niet noodzakelijk gebruik van te maken.

Nieuw dossier creëren voor een officiële bekendmaking



Kies uw sector Gelieve een van de volgende te selecteren ▼

Soort publicatie Gelieve een van de volgende te selecteren ▼

Soort aankondiging (klik hier om de formulieren zichtbaar te maken)

	Aankondigingsnummer	Omschrijving
<input type="radio"/>	F1	VOORAANKONDIGING
<input type="radio"/>	F2	AANKONDIGING VAN EEN OPDRACHT
<input type="radio"/>	F3	AANKONDIGING VAN EEN GEGUNDE OPDRACHT
<input type="radio"/>	F8	AANKONDIGING DOOR MIDDEL VAN EEN KOPERSPROFIEL
<input type="radio"/>	F12	AANKONDIGING VAN EEN PRIJSVRAAG VOOR ONTWERPEN
<input type="radio"/>	F13	RESULTATEN VAN EEN PRIJSVRAAG VOOR ONTWERPEN
<input type="radio"/>	F14	KENNISGEVING VAN AANVULLENDE INFORMATIE, INFORMATIE OVER EEN ONVOLLEDIGE PROCEDURE OF RECTIFICATIE
<input type="radio"/>	F15	AANKONDIGING IN GEVAL VAN VRIJWILLIGE TRANSPARANTIE VOORAF
<input type="radio"/>	F20	AANKONDIGING VAN EEN WIJZIGING
<input type="radio"/>	F21	SOCIALE EN ANDERE SPECIFIEKE DIENSTEN - OVERHEIDSOPDRACHTEN

2.2 BEHEERSGEGEVENS


In het publicatiebericht worden veel gegevens gevraagd die ook in het bestek staan. De algemene richtlijn is om zo weinig mogelijk dubbele informatie in te geven die in tegenspraak kan zijn met wat er in het bestek staat geschreven. Beperk de ingave tot een minimum (met name enkel de verplichte velden) tenzij hieronder anders vermeld.



Informatie

e-Tendering is standaard geactiveerd.

Beheersgegevens voor de configuratie van de bekendmaking

Logo wijzigen:	<input type="checkbox"/>	<input type="button" value="Bladeren..."/> Geen bestand geselecteerd.
Associatie met vorige aankondigingen:		
* Dossiernummer: 	BMOW -	<input type="text"/>
Bijkomende talen:	<input checked="" type="checkbox"/> nl	<input type="checkbox"/> de <input type="checkbox"/> en <input type="checkbox"/> fr
* Market title:	nl	<input type="text"/>
* Beschrijving van de opdracht:	nl	<input type="text"/>
* Purpose of the notice:	CN	<input type="text"/>
Notice involves DPS:	<input type="checkbox"/>	
Notice involves FA:	<input type="checkbox"/>	
Soort opdracht:	<input type="text"/>	
* Soort procedure:	<input type="text"/>	
* Number of lots:	<input type="text"/>	
Variants will be accepted:	<input type="checkbox"/>	
* Bekendmakingsdatum:	<input type="text"/>	
Bekendmakingsproces:	<input checked="" type="checkbox"/> BDA <input checked="" type="checkbox"/> OPOCE <input checked="" type="checkbox"/> eTendering <input type="checkbox"/> eAwarding <input type="checkbox"/> eCatalogue	

//////////////////////////////////////
 //
 //
 //



Dynamisch aankoopstelsel is alleen mogelijk bij niet-openbare procedures en wordt momenteel niet gebruikt binnen MOW. Dit veld kan je dan ook beter uitgevinkt laten.

2.2.2 Aantal percelen

Indien de opdracht geen percelen beschrijft, dien je bij het veld *Aantal percelen* de waarde '1' in te vullen.



De waarde 0 wordt niet aanvaard (validatiefout bij het bewaren).

2.2.3 OPOCE

Bij het veld *Bekendmakingsproces* staat *BDA* standaard aangevinkt. Betreft het echter een Europese publicatie dien je **manueel** de optie *OPOCE* aan te vinken.

Bekendmakingsproces:	<input checked="checked" type="checkbox"/> BDA	<input checked="checked" type="checkbox"/> OPOCE	<input checked="checked" type="checkbox"/> eTendering	<input type="checkbox"/> eAwarding	<input type="checkbox"/> eCatalogue
----------------------	--	--	---	------------------------------------	-------------------------------------



Indien je dit vergeet, kan dit later niet worden rechtgezet via een terechtwijzend bericht!

2.2.4 Uiterste indieningsdatum

Je kan gebruik maken van de knop *Openingsdatum berekenen*. Het systeem berekent automatisch een uiterste indieningsdatum op basis van de termijnen uit de wetgeving overheidsopdrachten, vermeerderd met 1 dag extra.

Uiterste indieningsdatum: ⓘ	12/07/2018 00:00:00 ←	<input type="button" value="Openingsdatum berekenen"/>
-----------------------------	-----------------------	--



Let wel, nadien dien je het tijdstip nog aan te passen, dit staat standaard op 00u00 ingesteld.

2.2.5 Accreditatienummer (Klasse)

Dit is enkel relevant indien de aard van de opdracht *Werken* is.

Bij werkencontract	
Categorie:	<input type="text"/>
Accreditatienummer:	Selecteer de accreditatie code

De richtlijn is om dit niet in te vullen. Het is een niet verplicht gegeven en het is informatie die ook in het bestek terug te vinden is.

////////////////////////////////////
//

dien je het aantal partners in te geven waarmee je gaat samenwerken. Op basis van dat aantal zal je nadien ook hun gegevens kunnen invullen via verschillende extra pagina's.

Verder kan je ook aangeven of de opdracht werd geïnitieerd vanuit een aankoopcentrale. Dit wil zeggen dat de opdracht in de eerste plaats bestemd is voor andere overheden, maar eventueel ook voor jezelf nuttig kan zijn.

2.3.1.2 **Internetadressen**

In de rubriek *Internetadres(sen)* moet je verplicht een *Hoofdadres (URL)* ingeven.

Kopieer het adres van het kopersprofiel naar dit veld.

2.3.1.3 **Inschrijvingen of aanvragen tot deelneming moeten worden ingediend**

Gezien het gebruik van e-tendering, behoud je default instellingen.



Indien je de optie 'via elektronische weg' uitvinkt, wordt de url naar het e-tendering dossier gewist. Dit doe je dus beter niet.

2.3.1.4 **Elektronische communicatie**

Conform Art. 14 Wet Overheidsopdrachten kan je de elektronische communicatie via een andere weg laten verlopen in het geval de e-procurement platformen ontoereikend zouden zijn (bv. wanneer er schaalmodellen of monsters bij de offerte moeten worden gevoegd). Let wel, de indiening van de offertes dient via e-tendering te verlopen. De bijhorende stukken worden in dat geval ter plaatse gebracht.

////////////////////////////////////
 //

? ELEKTRONISCHE COMMUNICATIE

Elektronische communicatie vereist het gebruik van tools en bestandsformaten die niet algemeen beschikbaar zijn. Deze tools en apparaten zijn rechtstreeks, volledig, onbeperkt en gratis beschikbaar op

URL:

2.3.2 AFDELING II: VOORWERP VAN DE OPDRACHT

2.3.2.1 **Geraamde totale waarde**

In rubriek II.1.5) *Geraamde totale waarde* wordt de geraamde totale waarde excl. btw gevraagd. Het is niet gangbaar om het geraamd bedrag mee te geven bij de aankondiging. Dit veld vul je dus beter niet in.

? II.1.5) GERAAMDE TOTALE WAARDE 2

Waarde zonder btw

2.3.2.2 **Inlichtingen over percelen**

In rubriek II.1.6 *Inlichtingen over percelen* is reeds een deel van de velden ingevuld op basis van wat je hebt ingegeven bij de beheersgegevens. De overige informatie kan je aanvullen, waarvan diegene aangeduid met een asterisk (*) verplicht zijn in te vullen.

? II.1.6) INLICHTINGEN OVER PERCELEN

? *VERDELING IN PERCELEN:

ja neen

////////////////////////////////////

II.2.7) LOOPTIJD VAN DE OPDRACHT, DE RAAMOVEREENKOMST OF HET DYNAMISCHE AANKOOPSTEEEM

*Looptijd in maanden

*Looptijd in dagen

*Begin

*Einde

*Deze opdracht kan worden verlengd

ja neen

*Beschrijving van verlengingen:

De looptijd wordt ingegeven in maanden, dagen of een periode. Hoewel alle velden aangeduid zijn als verplicht in te vullen dien je de looptijd slechts 1 maal in te geven waarbij je de keuze hebt deze uit te drukken in maanden, dagen of een periode.

Indien je opdracht verlengbaar is, kies je de optie *ja* maar verwijst je in het veld *Beschrijving van de verlengingen* naar het bestek (via de vermelding 'Zie bestek').

2.3.3 AFDELING III: JURIDISCHE, ECONOMISCHE, FINANCIËLE EN TECHNISCHE INLICHTINGEN

Hier behoud je best de default instellingen. Indien gewenst kan je verwijzen naar het bestek.



VI.4) BEROEPSPROCEDURES

VI.4.1) BEROEPSINSTANTIE

Retrieve from address book

*Officiële benaming

POSTADRES

Adres

*Land

(specificeren) ▼

*Plaats

Postcode

Zoeken in adresboek

Een nieuw adres aanmaken

25 ▼ 1 item gevonden.1

<u>Naam adresfiche</u>	<u>Adres</u>	<u>Stad</u>	Selecteren	Acties
Raad van State	Wetenschapsstraat 33	Brussel	<input type="radio"/>	

1 item gevonden.1


Selecteren **Sluiten**

De overige rubrieken (VI.4.2, VI.4.3, VI.4.4) hoeft u niet in te vullen.



3.1.5 Submission closed automatically

Hier wordt aanbevolen om deze parameter op *Ja* te zetten. Dit wil zeggen dat op het moment van de uiterste indieningsdatum de elektronische kluis wordt gesloten en er geen enkele actie meer mogelijk is door de inschrijver. Het dossier krijgt de status *Gesloten*. Op die manier is er geen mogelijkheid meer voor de inschrijver om een offerte in te dienen tussen de uiterste indieningsdatum en de eerste klik (op de knop 'Openen').

Enkel hashcode opladen toegestaan:	<input type="radio"/> Ja <input checked="" type="radio"/> Neen
Uiterste indieningsdatum:	<input type="text" value="23/07/2018 10:00:00"/>
Aantal aankopers voor opening:	<input type="text" value="2"/>
Archiveringsdatum:	In te vullen na indiening van het PV van opening
Aantal percelen:	<input type="text" value="0"/>
Varianten toegestaan:	<input type="radio"/> Ja <input checked="" type="radio"/> Neen
Handtekening verplicht:	<input checked="" type="radio"/> Ja <input type="radio"/> Neen
Prijzen opgeven:	<input checked="" type="radio"/> Ja <input type="radio"/> Neen
Elektronisch inschrijvingsformulier beschikbaar:	<input checked="" type="radio"/> Ja <input type="radio"/> Neen
Submission Closed Automatically:	<input type="radio"/> Ja <input type="radio"/> Neen 

If the parameter "Submission closed automatically" is set to "Yes", the application will close the dossier at the submission deadline. No more action from the EO will be allowed.
If the parameter "Submission closed automatically" is set to "No", the CA will need to declare the dossier "opened" manually. EO will be able to do actions on the dossier until it is declared "opened".

Indien je kiest voor een automatische sluiting zal het aantal aankopers nodig voor opening worden gewijzigd van 2 naar 1. Dit betekent dat slechts 1 persoon nodig is om de offertes te decrypteren. Indien gewenst kan je nog steeds met twee personen openen. In dat geval zullen de offertes pas gedecrypteerd worden indien binnen 1 minuut ook een tweede persoon op de knop *Openen* drukt.

Indien nodig kan (omwille van de noodprocedure) een terechtwijzend bericht worden opgemaakt waarbij de openingszitting wordt verdaagd. In dat geval wordt het dossier terug actief en kunnen de inschrijvers opnieuw een offerte indienen of intrekken.

Het terechtwijzend bericht dient te worden opgemaakt binnen de 24 uur na de oorspronkelijke uiterste indieningsdatum.

Op dit moment is het zo dat de datum in e-tendering enkel automatisch wordt aangepast in geval van een noodprocedure EN indien automatische sluiting werd geactiveerd.



In alle andere gevallen (bij handmatige sluiting) dien je de datum in e-tendering manueel aan te passen. Indien de rectificatie is gebeurd na de initiële uiterste indieningsdatum zal je de datum in e-tendering niet meer kunnen aanpassen. In dat geval verschijnt er een waarschuwing voor de inschrijvers dat ze in e-notification kunnen verifiëren tot wanneer ze de tijd hebben een offerte in te dienen. De offertes zullen aangeduid worden als laattijdig maar verwijzend naar het terechtwijzend bericht kan je deze alsnog aanvaarden.

//////////////////////////////////////
 //
 //

